

# Vor- und Nachsilben - Mix

## Vorsilben verändern Nomen

Zeichne eine schöne, gelbe Sonne mit einer breiten, roten Nase in dein Heft.  
Schreibe eines der Nomen in die Nase.

Zeichne gelbe Strahlen an die Sonne und schreibe in jeden Strahl eine passende  
Vorsilbe hinein.

Die so entstandenen neuen Nomen schreibst du ins Heft und bildest einen sinnvollen  
Satz damit.


Beispiel:

**Fahrt** → **die Abfahrt**

Wer wird die Abfahrt gewinnen?

**Fahrt** → **die Ausfahrt**

Die Ausfahrt muss freigehalten werden.



# Vor- und Nachsilben - Mix

## Vorsilben für die Strahlen

An-	Aus-
Ab-	Durch-
Ein-	Hin-
Her-	Mit-
Nach-	Über-
Un-	Unter-
Vor-	Zu-

## Nomen für die Nase

die Fahrt	die Schrift	der Gang
der Lauf	die Frage	der Fall
das Spiel	die Teilung	die Gabe

# Vor- und Nachsilben - Mix

## Vorsilben verändern Verben

Zeichne eine schöne, gelbe Sonne mit einer breiten, roten Nase in dein Heft.  
Schreibe eines der Verben in die Nase.

Suche dir nur die Vorsilben-Strahlen aus, die zur Verbensonne passen.

Die so entstandenen neuen Verben schreibst du ins Heft und bildest einen sinnvollen Satz damit.


Beispiel:

holen → abholen

holen → ausholen

Ich hole meine Freundin von zu Hause ab.

Julian holt mit dem Ball weit aus.



# Vor- und Nachsilben - Mix

## Vorsilben für die Strahlen

an	aus
ab	durch
ein	er
hin	be
her	nach
mit	um
ver	vor
zer	zu
über	unter

## Verben für die Nase

holen	geben	tragen	sagen
machen	gehen	laufen	fahren
sagen	singen	schreiben	bringen
haben	spielen	sprechen	springen

# Vor- und Nachsilben - Mix

legen	lesen	lassen	halten
stehen	nehmen	stellen	suchen
bleiben	hören	brauchen	bringen
denken	schlafen	rufen	kaufen
kommen	fangen	lachen	setzen
sehen	fallen	leben	rechnen
fehlen	zahlen	zählen	zeichnen
zeigen	packen	kennen	kochen
rufen	schicken	schlafen	lesen
werfen	hängen	halten	merken

# Vor- und Nachsilben - Mix

Nachsilben: Aus **Verben** werden **Nomen**

wir <b>entdecken</b> die <b>Entdeck-</b>	
wir <b>bemerken</b> die <b>Bemerck-</b>	
wir <b>belasten</b> die <b>Belast-</b>	
wir <b>halten</b> die <b>Halt-</b>	
wir <b>richten</b> die <b>Richt-</b>	
wir <b>verantworten</b> die <b>Verantwort-</b>	
wir <b>verletzen</b> die <b>Verletz-</b>	
wir <b>beleuchten</b> die <b>Beleucht-</b>	
wir <b>heizen</b> die <b>Heiz-</b>	

wir <b>beachten</b> die <b>Beacht-</b>	
wir <b>verloben</b> die <b>Verlob-</b>	
wir <b>melden</b> die <b>Meld-</b>	
wir <b>rechnen</b> die <b>Rechn-</b>	
wir <b>verpflichten</b> die <b>Verpflicht-</b>	
wir <b>spannen</b> die <b>Spann-</b>	
wir <b>hemmen</b> die <b>Hemm-</b>	
wir <b>kreuzen</b> die <b>Kreuz-</b>	
wir <b>lüften</b> die <b>Lüft-</b>	

# Vor- und Nachsilben - Mix

Nachsilben: Aus **Nomen** werden **Adjektive**

der <b>Friede</b> fried-	
die <b>Lust</b> lust-	
der <b>Freund</b> freund-	
der <b>Himmel</b> himml-	
die <b>Spitze</b> spitz-	
der <b>Wind</b> wind-	
die <b>Pflanze</b> pflanz-	
die <b>Hitze</b> hitz-	
die <b>Last</b> läst-	

die <b>Trauer</b> traur-	
das <b>Herz</b> herz-	
die <b>Gefahr</b> gefähr-	
die <b>Wolke</b> wolk-	
die <b>Pracht</b> prächt-	
das <b>Kind</b> kind-	
der <b>Schmutz</b> schmutz-	
die <b>Ecke</b> eck-	
die <b>Eile</b> eil-	

## Vor- / Nachsilben



Kartei



### Vor- / Nachsilben Kartei

zu- an- aus- be- ein-  
vor- **sehen** er-  
ver- um- hin- ge-



Dieses Verb kann durch Vorsilben seine Bedeutung verändern.  
Schreibe immer ein Wort und darunter einen Satz in dein Heft!

Beispiel:

**SEHEN** + Vorsilben  
**ansehen**: Ich **sehe** mir einen Film **an**.



# Vor- und Nachsilben - Mix

## Vor- / Nachsilben Kartei

zu- an- her- be- ein-  
mit- **kommen** er-  
ver- um- hin- ge-



Dieses Verb kann durch Vorsilben seine Bedeutung verändern.  
Schreibe immer ein Wort und darunter einen Satz in dein Heft!

Beispiel:

**KOMMEN** + Vorsilben  
**ankommen**: Der Zug **kommt** um 12 Uhr **an**.

## Vor- / Nachsilben Kartei

an- mit- her-  
zu- **hören** er-  
ver- um- hin- ge-



Dieses Verb kann durch Vorsilben seine Bedeutung verändern.  
Schreibe immer ein Wort und darunter einen Satz in dein Heft!

Beispiel:

**HÖREN** + Vorsilben  
**anhören**: Ich **höre** mir ein Hörbuch **an**.

# Vor- und Nachsilben - Mix

## Vor- / Nachsilben Kartei

zu- an- er- be-  
aus- **legen** vor-  
ver- um- hin- ge- zer-



Dieses Verb kann durch Vorsilben seine Bedeutung verändern.  
Schreibe immer ein Wort und darunter einen Satz in dein Heft!

Beispiel:

**LEGEN** + Vorsilben  
**anlegen**: Der Mann **legt** sein Geld **an**.

## Vor- / Nachsilben Kartei

an- ein-  
ver- **fangen** er-  
um- ge-



Dieses Verb kann durch Vorsilben seine Bedeutung verändern.  
Schreibe immer ein Wort und darunter einen Satz in dein Heft!

Beispiel:

**FANGEN** + Vorsilben  
**anfangen**: Ich **fange** zu schreiben **an**.

# Vor- und Nachsilben - Mix

## Vor- / Nachsilben Kartei

zu- an- ab- ein-  
mit- **kaufen** er-  
ver- auf- aus-



Dieses Verb kann durch Vorsilben seine Bedeutung verändern.  
Schreibe immer ein Wort und darunter einen Satz in dein Heft!

Beispiel:

**KAUFEN** + Vorsilben  
**ankaufen**: Die Frau **kauft** ein Grundstück **an**.

## Vor- / Nachsilben Kartei

be- auf-  
ab- **finden** er-  
ein- hin- vor-



Dieses Verb kann durch Vorsilben seine Bedeutung verändern.  
Schreibe immer ein Wort und darunter einen Satz in dein Heft!

Beispiel:

**FINDEN** + Vorsilben  
**erfinden**: Ich **erfinde** eine lustige Geschichte.



# Vor- und Nachsilben - Mix

## Vor- / Nachsilben Kartei

zu- an- zer- ge-  
be- **fallen** aus-  
ver- vor-  
ein- um- hin- auf-



Dieses Verb kann durch Vorsilben seine Bedeutung verändern.  
Schreibe immer ein Wort und darunter einen Satz in dein Heft!

Beispiel:

**FALLEN** + Vorsilben  
**anfallen**: Die Zecken **fallen** Menschen **an**.

## Vor- / Nachsilben Kartei

an- er-  
be- **fragen** aus-



Dieses Verb kann durch Vorsilben seine Bedeutung verändern.  
Schreibe immer ein Wort und darunter einen Satz in dein Heft!

Beispiel:

**FRAGEN** + Vorsilben  
**anhören**: Ich **höre** mir ein Hörbuch **an**.

# Vor- und Nachsilben - Mix

## Vor- / Nachsilben Kartei

mit-      ver-      an-      aus-  
**lachen**



Dieses Verb kann durch Vorsilben seine Bedeutung verändern.  
Schreibe immer ein Wort und darunter einen Satz in dein Heft!

Beispiel:

**LACHEN** + Vorsilben  
**anlachen**: Ich **lache** meine Mama **an**.

## Vor- / Nachsilben Kartei

zu-      an-      aus-      be-  
zer-      **gehen**      ein-  
vor-      ver-      um-      hin-      her-



Dieses Verb kann durch Vorsilben seine Bedeutung verändern.  
Schreibe immer ein Wort und darunter einen Satz in dein Heft!

Beispiel:

**GEHEN** + Vorsilben  
**angehen**: Ich **gehe** es langsam **an**.

# Vor- und Nachsilben - Mix

## Vor- / Nachsilben Kartei

zu- an- aus- be-  
mit- **laufen** ein-  
vor- um- zer- her-



Dieses Verb kann durch Vorsilben seine Bedeutung verändern.  
Schreibe immer ein Wort und darunter einen Satz in dein Heft!

Beispiel:

**LAUFEN** + Vorsilben  
**anlaufen**: Das Fenster **läuft an**.

## Vor- / Nachsilben Kartei

an- aus- ein-  
zu- **machen** ge-  
ver- vor- hin-



Dieses Verb kann durch Vorsilben seine Bedeutung verändern.  
Schreibe immer ein Wort und darunter einen Satz in dein Heft!

Beispiel:

**MACHEN** + Vorsilben  
**anmachen**: Ich **mache** den Salat **an**.



# Vor- und Nachsilben - Mix

## Vor- / Nachsilben Kartei

zu- an- aus- be-  
mit- **halten** ein-  
ver- vor- hin- ent-  
er-



Dieses Verb kann durch Vorsilben seine Bedeutung verändern.  
Schreibe immer ein Wort und darunter einen Satz in dein Heft!

Beispiel:

**HALTEN** + Vorsilben  
**anhalten**: Der Zug **hält** im Bahnhof **an**.

## Vor- / Nachsilben Kartei

zu- an- mit- be-  
vor- **geben** her-  
ver- um- hin- ein-  
er-



Dieses Verb kann durch Vorsilben seine Bedeutung verändern.  
Schreibe immer ein Wort und darunter einen Satz in dein Heft!

Beispiel:

**GEBEN** + Vorsilben  
**angeben**: Manche Leute **geben** schrecklich **an**.

# Vor- und Nachsilben - Mix

## Vor- / Nachsilben Kartei

zu- an- aus- be- ein-  
mit- **nehmen** hin-  
ver- ent- vor- her-



Dieses Verb kann durch Vorsilben seine Bedeutung verändern.  
Schreibe immer ein Wort und darunter einen Satz in dein Heft!

Beispiel:

**NEHMEN** + Vorsilben  
**annehmen**: Das kann ich nicht **annehmen**.

## Vor- / Nachsilben Kartei

an- aus- be-  
zu- **sagen** ein-  
ver- vor- ent- ab-



Dieses Verb kann durch Vorsilben seine Bedeutung verändern.  
Schreibe immer ein Wort und darunter einen Satz in dein Heft!

Beispiel:

**SAGEN** + Vorsilben  
**ansagen**: Die Sprecherin **sagt** den nächsten Titel **an**.



# Vor- und Nachsilben - Mix

## Vor- / Nachsilben Kartei

zu- an- aus- ver- ein-  
vor- **spielen** hin-  
ver- um- ab- be-



Dieses Verb kann durch Vorsilben seine Bedeutung verändern.  
Schreibe immer ein Wort und darunter einen Satz in dein Heft!

Beispiel:

**SPIELEN** + Vorsilben  
**anspielen**: Ich **spiele** meinen Freund **an**.

## Vor- / Nachsilben Kartei

zu- an- mit- über- aus-  
vor- **fahren** er-  
ver- um- hin- ein- be-



Dieses Verb kann durch Vorsilben seine Bedeutung verändern.  
Schreibe immer ein Wort und darunter einen Satz in dein Heft!

Beispiel:

**HÖREN** + Vorsilben  
**anfahren**: Das Tram **fährt an**.

# Vor- und Nachsilben - Mix

## Vor- / Nachsilben Kartei

zu- an- auf- be- ent-  
vor- **stehen** ein-  
herum- er-  
ver- aus hin- ge-



Dieses Verb kann durch Vorsilben seine Bedeutung verändern.  
Schreibe immer ein Wort und darunter einen Satz in dein Heft!

Beispiel:

**STEHEN** + Vorsilben  
**anstehen**: Ich **stehe** am Schalter **an**.

## Vor- / Nachsilben Kartei

an- aus- her-  
zu- **schauen** ein-  
über- vor-  
um- hin-



Dieses Verb kann durch Vorsilben seine Bedeutung verändern.  
Schreibe immer ein Wort und darunter einen Satz in dein Heft!

Beispiel:

**SCHAUEN** + Vorsilben  
**anschauen**: Ich **schaue** mir einen Film **an**.

# Vor- und Nachsilben - Mix

## Vor- / Nachsilben Kartei

zu- an- aus- be-  
mit- **reden** ein-  
verab- zer-  
herum- unter- über-



Dieses Verb kann durch Vorsilben seine Bedeutung verändern.  
Schreibe immer ein Wort und darunter einen Satz in dein Heft!

Beispiel:

**REDEN** + Vorsilben

**anreden**: Ich **rede** keine fremden Leute **an**.

## Vor- / Nachsilben Kartei

vor an- aus- be- zer-  
zu- **schlagen** er-  
ab- herum-  
über- um- auf- ein-



Dieses Verb kann durch Vorsilben seine Bedeutung verändern.  
Schreibe immer ein Wort und darunter einen Satz in dein Heft!

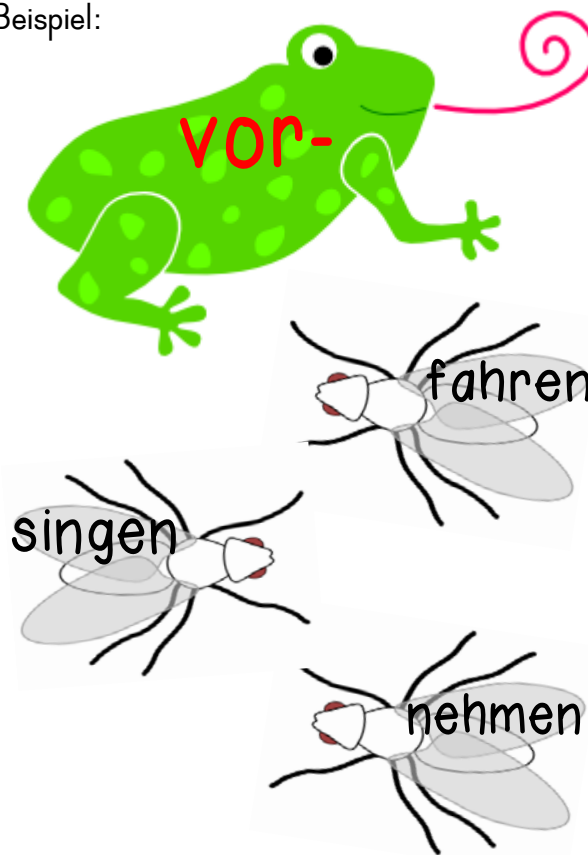

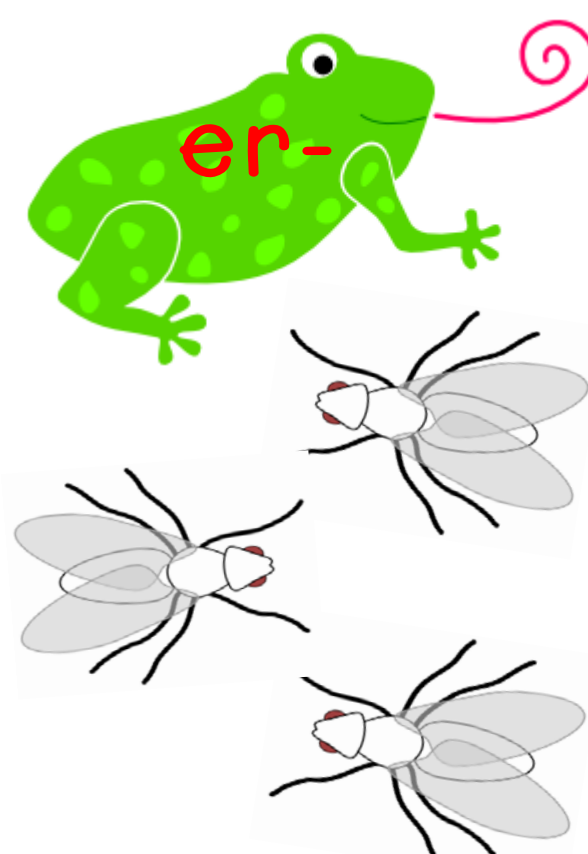

Beispiel:

**SCHLAGEN** + Vorsilben

**anschlagen**: Wir **schlagen** ein Plakat an die Wand **an**.


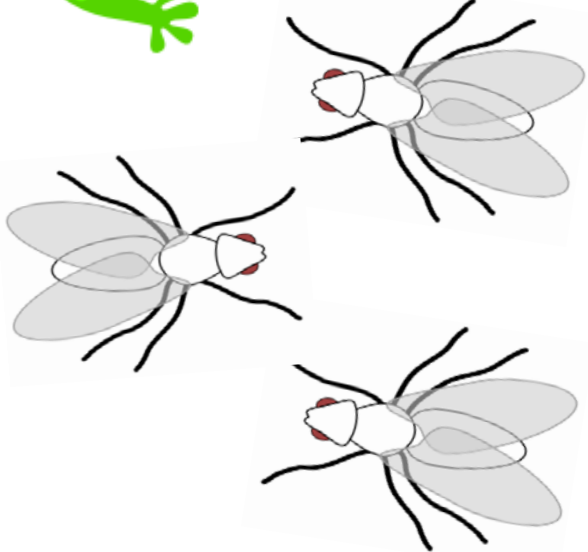

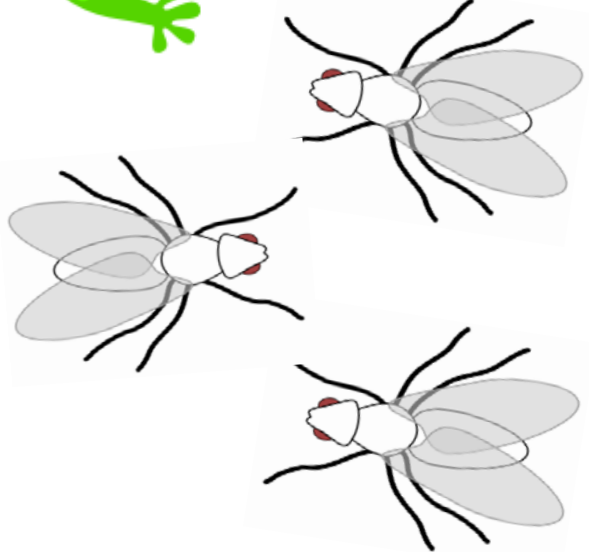

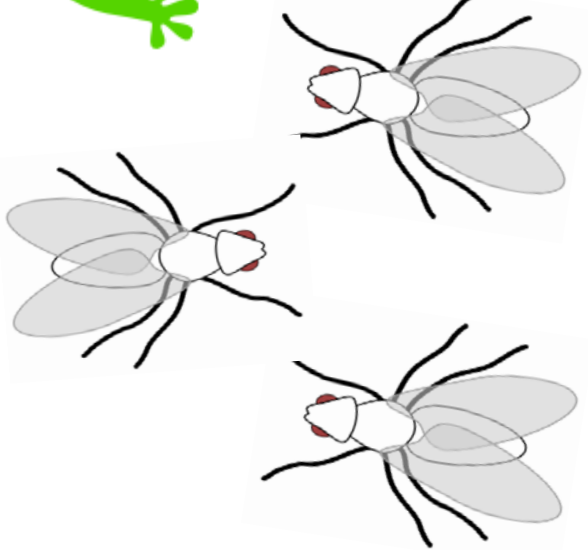

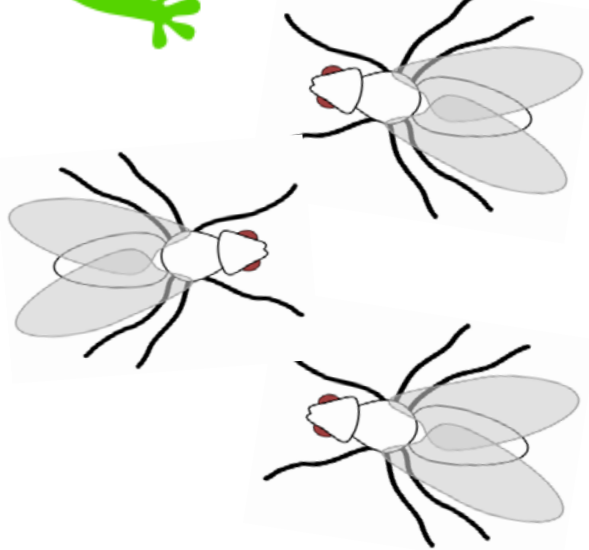
# Vor- und Nachsilben - Mix

Der Vorsilben-Frosch darf drei Fliegen fressen. Schreibe zu jeder Fliege ein passendes Verb.


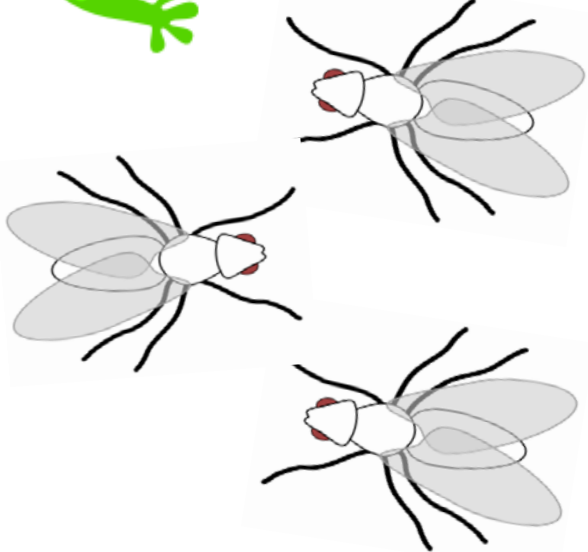

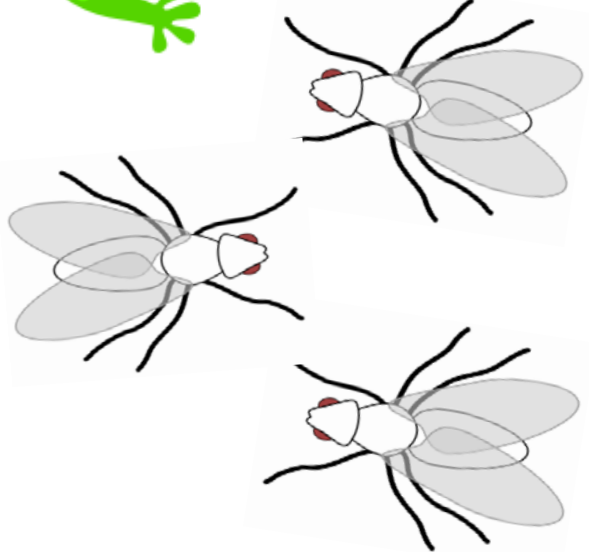

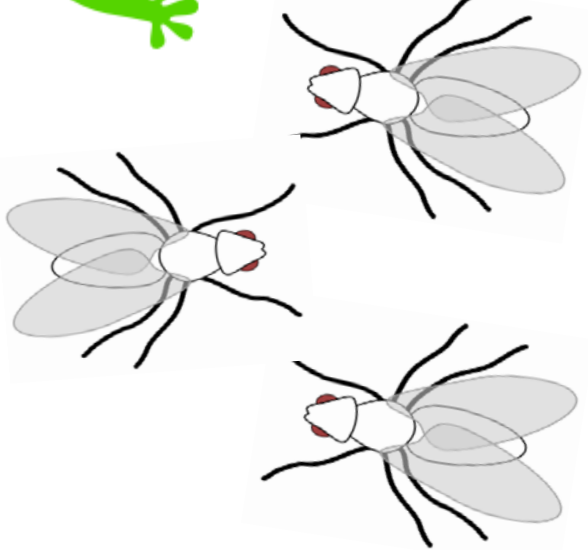

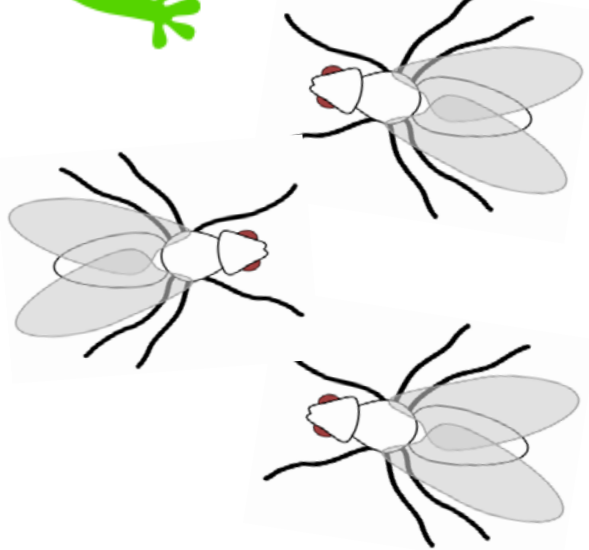
<p>Beispiel:</p>  <p>vor-</p> <p>fahren</p> <p>singen</p> <p>nehmen</p>	 <p>ver-</p>
 <p>er-</p>	 <p>be-</p>




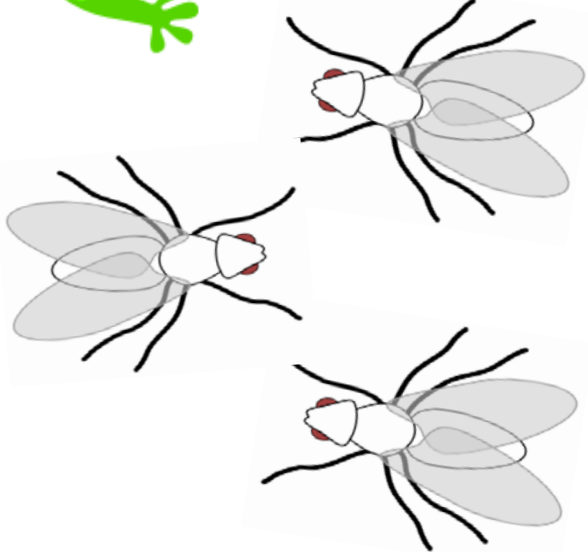

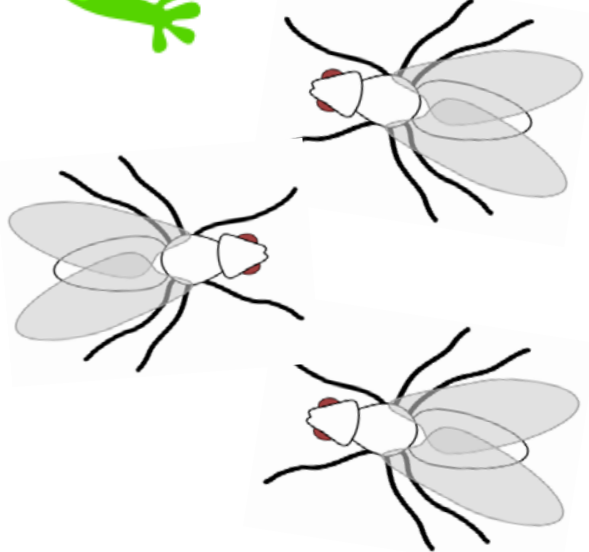

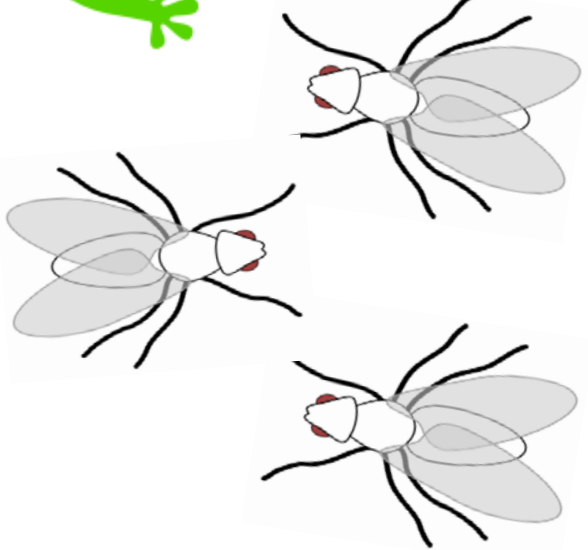

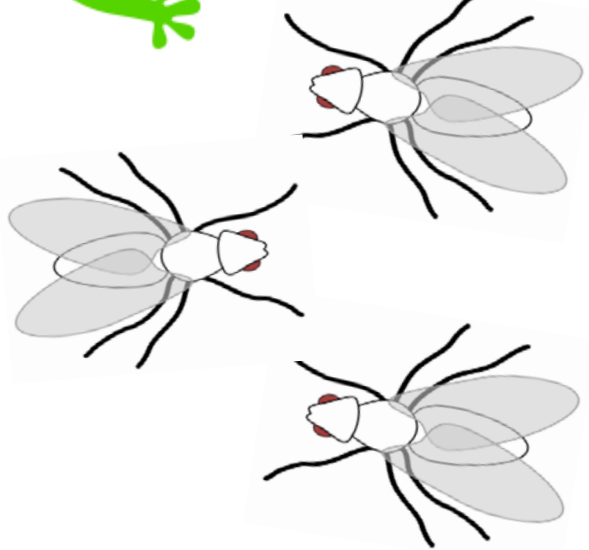
# Vor- und Nachsilben - Mix

 <p>zer-</p> 	 <p>nach-</p> 
 <p>ein-</p> 	 <p>zu-</p> 


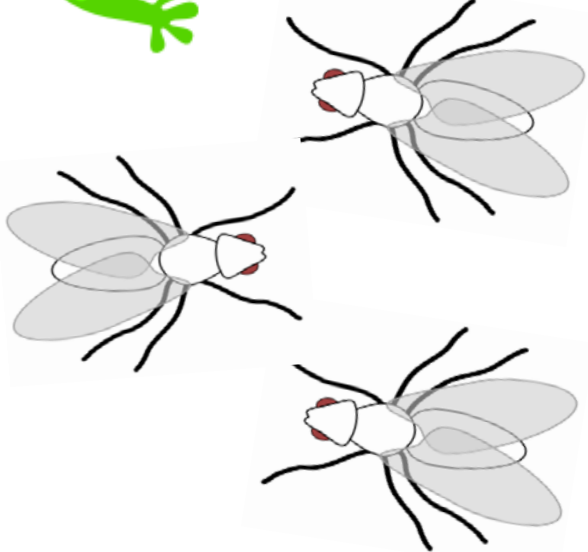

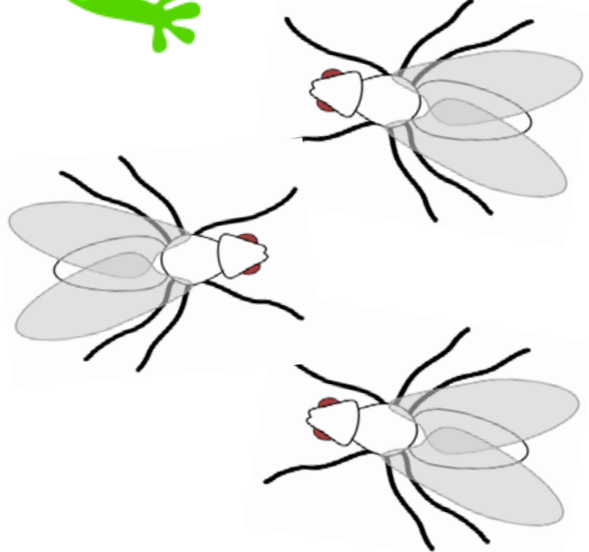

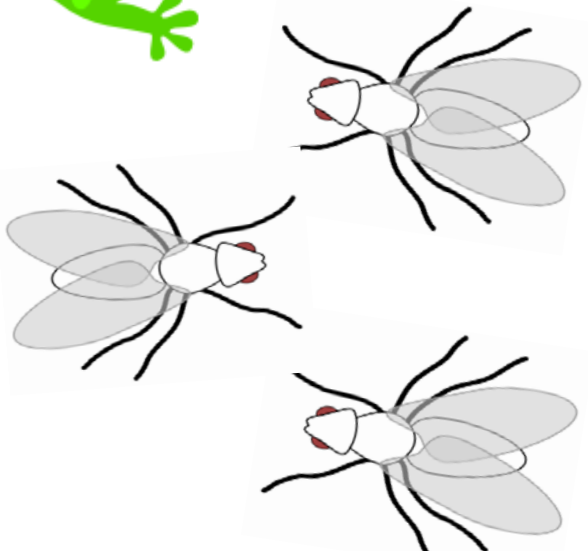

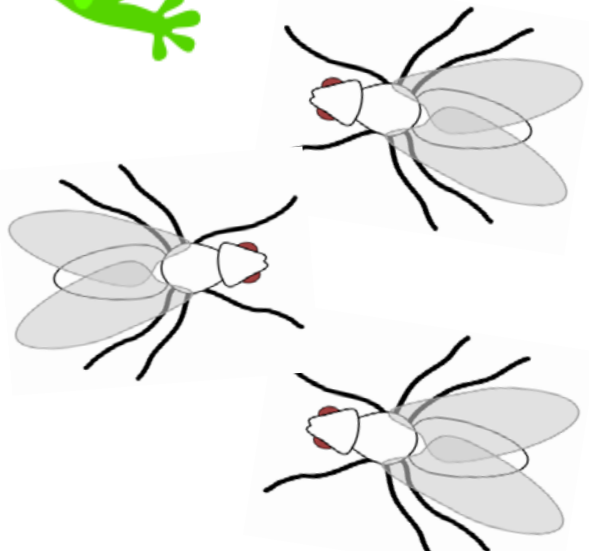
# Vor- und Nachsilben - Mix

 <p>aus-</p> 	 <p>auf-</p> 
 <p>mit-</p> 	 <p>ab-</p> 

# Vor- und Nachsilben - Mix


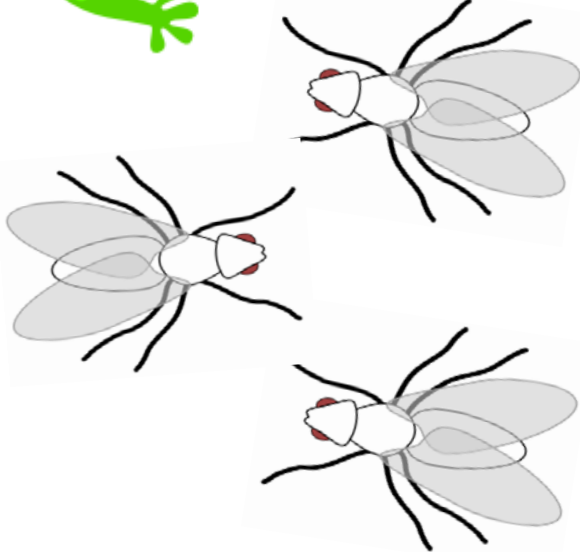






 <p>um-</p> 	 <p>weg-</p> 
 <p>an-</p> 	 <p>ent-</p> 

# Vor- und Nachsilben - Mix

 <p>durch-</p> 	 <p>über-</p> 
 <p>davon-</p> 	 <p>hinaus-</p> 



# Vor- und Nachsilben - Mix

 <p>hinzu-</p> 	 <p>hinauf-</p> 
 <p>zurück-</p> 	 <p>unter-</p> 

# Vor- und Nachsilben - Mix

---

© Ingrid Teufel / Marisa Herzog

Doodles: Fonts for peas

Rahmen: Graphics From the Pond <http://www.teacherspayteachers.com/Store/Graphics-From-The-Pond>

Bilder: www.clker.com

Schrift Titelfarte: Miss Galvin Learns <http://sgalvin.global2.vic.edu.au/mgl-fonts/>